

KAMBOÇYA ÜLKE PROFİLİ



T.C.
Ticaret Bakanlığı
Uluslararası Anlaşmalar ve Avrupa Birliği
Genel Müdürlüğü

İçindekiler

1. GENEL BİLGİLER	2
2. GENEL EKONOMİK DURUM	4
3. DIŞ TİCARET	5
4. DOĞRUDAN YABANCI YATIRIMLAR	10
5. TÜRKİYE ile TİCARET	11
EKLER:.....	13

1. GENEL BİLGİLER

Başlıca Sosyal Göstergeler

Resmi Adı	Kamboçya Krallığı
Nüfus	17,18 milyon
Dil	Kmerce, Cham dili
Yüzölçümü	181.035 km ²
Başkent	Punom Pen
Yönetim Şekli	Meşruti Monarşi
Devlet Başkanı	Norodom SIHAMONI
Para Birimi	Riel (1 ABD doları: 4.108 Riel)

Üyesi Olduğu Başlıca Uluslararası Kuruluşlar

Birleşmiş Milletler (UN), Birleşmiş Milletler Eğitim Bilim ve Kültür Teşkilatı (UNESCO), Birleşmiş Milletler Sınai Kalkınma Teşkilatı (UNIDO), Güneydoğu Asya Uluslar Birliği (ASEAN), Gıda ve Tarım Örgütü (FAO), Uluslararası Atom Enerjisi Kurumu (IAEA), Uluslararası Çalışma Örgütü (ILO), Uluslararası Göç Örgütü (IOM), Uluslararası Denizcilik Örgütü (IMO), Uluslararası Para Fonu (IMF), Dünya Sağlık Örgütü (WHO), Dünya Ticaret Örgütü (WTO), Parlamentolar arası Birlik (IPU)

Coğrafi Konum

Kamboçya, Güneydoğu Asya'da yer alan bir ülkedir. Kuzeyden ve batıdan Tayland, güneyden ve doğudan Vietnam ile komşudur. Kuzeybatıda ise Laos ile komşudur. Bunun yanında, Tayland Körfezi'ne bakan bir sahil şeridinde de sahiptir. Kuzeyde Dangrek Dağı ve güneybatıda Cardamom Dağları doğal sınırları oluşturmaktadır. Tonle Sap Gölü, Mekong ve Bassac nehirleri ülkenin en önemli su kaynaklarıdır. Kamboçya sahip olduğu ormanlık alanın yoğunluğu bakımından dünyanın en zengin ülkelerinden birisidir. Ancak ülkede ormanlık alanlar alarm verecek düzeyde azalmaktadır.

Siyasi ve İdari Yapı

İlk insan yerleşimlerinin M.Ö. 2000'li yıllara tarihlendiği Kamboçya coğrafyasında kurulan ilk devletin M.S. 1-6. yüzyıllar arasında varlığını sürdürmüş olan Funan Devleti olduğu bilinmektedir.

Bununla birlikte, bugünkü Kamboçya'nın da dahil olduğu Güneydoğu Asya topraklarının büyük bölümünde, 9-15. yüzyıllar arasında hüküm sürmüş olan Angkor İmparatorluğu, tarihsel olarak Kmer coğrafyasında kurulmuş en etkin devlet olarak nitelendirilmektedir.

Angkor İmparatorluğu'nun 1432 yılında tarih sahnesinden çekilmesinin ardından, bölgede siyasî açıdan istikrarsız bir döneme girilmiştir. Bu yüzyıllarda Kamboçya'da yerel güce sahip yönetimler kurulmuş, Vietnam ve Siyam (Tayland) etnik kökenli grupların bölge üzerinde hakimiyet mücadelesi söz konusu olmuştur.

1863 yılında Fransız idaresine giren Kamboçya, bağımsızlığını 1953'te kazanmıştır.

1975-1979 yılları arasında Kamboçya'da yönetimi elinde bulunduran Kızıl Kmerler rejiminin yol açtığı tahribatın yanı sıra, komşu Tayland ve Vietnam'da yaşanan ve bölgenin istikrarını olumsuz yönde etkileyen gelişmeler Kamboçya'nın yakın siyasi tarihinde etkili olmuştur.

Ülkedeki iç karışıklıklar 1980'li yıllarda da devam etmiş, bununla birlikte, Birleşmiş Milletler (BM) tarafından yürütülen müzakereler neticesinde iç barış sağlanarak 1991 yılında BM gözetiminde geçici bir yönetim kurulmuştur.

1993 yılında "Kamboçya Krallığı" adını alan ülke, o tarihten bu yana meşruti monarşi ile yönetilmektedir.

Mevcut kral Norodom Sihamoni, 2004 yılında tahta çıkmıştır. Parlamento, 125 üyeli Ulusal Meclis ve 62 üyeli Senato'dan oluşmaktadır.

Kamboçya'da 23 Temmuz 2023 tarihinde yapılan son genel seçimlerde Başbakan Hun Sen liderliğindeki Kamboçya Halk Partisi (Cambodian People's Party- CPP), ülke çapında almış olduğu %82,3'lük oy oranıyla, Ulusal Meclis'teki 125 milletvekilliğinin 120'sine sahip olmuştur. Başbakanlık görevini 1998-2023 yılları arasında 25 yıl kesintisiz yürüten Hun Sen, genel seçimlerden sonra istifa etmiş ve yerine oğlu General Hun Manet geçmiştir.

Nüfus ve İstihdam

Kamboçya nüfusunun %95,6'sı Kmer, %2,5'i Cham etnik gruplarına mensuptur. Ülkedeki diğer etnik gruplar Çinliler, Vietnamlılar, dağ kabileleri ve Laoslulardır. Theravada Budizmi ülkedeki nüfusun %95'inin dinidir. İslamiyet ve Hristiyanlık da belli kesimler tarafından kabul edilen dinlerdir. Ülkedeki nüfusun yaklaşık %2,5'inin Müslüman (Cham azınlık) olduğu tahmin edilmektedir. Kmerce ülkenin resmi dilidir ve ülkenin %95'i tarafından kabul edilmektedir. Bazı kentlerde Fransızca konuşulurken İngilizce de giderek artan bir şekilde popüler hale gelmektedir.

Ülke nüfusunun % 80'i kırsal alanlarda yaşamaktadır.

Kamboçya'da işgücünün yaklaşık olarak %65-70'i geçimlik tarımla uğraşmaktadır. Çoğunluğu kadın olan 300.000 kişi tekstil sektöründe, 300.000 kişi turizm sektöründe ve 50.000 kişi de inşaat sektöründe istihdam edilmektedir. Kamboçya'nın ekonomi sektörleri işgücüne yeni katılan kişilere istihdam yaratamamaktadır. Yeteri kadar eğitilmemiş işgücü Kamboçya'da yatırım yapmak isteyen firmalar açısından önemli bir sorundur.

Doğal Kaynaklar

Ülkenin doğal kaynakları olarak petrol ve gaz, kereste, değerli taş, demir cevheri, manganez, fosfat sayılabilir

2. GENEL EKONOMİK DURUM

Temel Ekonomik Göstergeler

	2022	2023	2024*	2025*	2026*	2027*	2028*	2029*
GSYİH (Cari Fiyatlar milyar \$)	39,84	43,3	47,15	51,16	55,75	60,69	66,01	71,76
GSYİH Büyüme (Sabit Fiyatlar -%)	5,1	5,0	5,5	5,8	6,2	6,1	6,0	6,0
Kişi Başına Düşen Milli Gelir (Cari Fiyatlar- \$)	2 365	2 546	2 744	2 948	3 181	3 428	3 692	3 974
Tüketici Fiyat Enflasyonu (ort, %)	5,3	2,1	0,7	2,1	3,2	3,0	3,0	3,0
Cari İşlemler Dengesinin GSYİH'ya Oranı (%)	-18,8	1,3	-3,3	-3,6	-3,6	-3,5	-3,4	-3,0
Nüfus (milyon)	16,84	17,01	17,18	17,35	17,53	17,7	17,88	18,06
Devletin Genel Toplam Borçlanmasının GSYİH'ya Oranı (%)	25,0	25,7	26,5	26,9	26,6	26,5	26,5	26,3

(*) Tahmini Veriler

Kaynak: IMF

Ülke oldukça fakirdir. Ana geçim kaynağı tekstil ve tarımdır. Tarım ürünleri içerisinde pirinç çoğu Asya ülkesinde olduğu gibi önemli yer tutar. Turizm son yıllarda gelişme göstermektedir.

IMF verilerine göre GSYİH 2023 yılında cari fiyatlara göre 43,3 milyar dolar olarak gerçekleşmiş; büyüme oranı ise %5,0 olmuştur. 2024 yılında %5,5 ve 2025 yılında ise %5,8 oranında büyüyeceği tahmin edilmektedir. Buna bağlı olarak cari fiyatlarla 2022 yılında 2.365 ABD doları ve 2023 yılında 2.546 ABD doları olan kişi başına düşen milli gelirin, 2024 yılında 2.744 ABD doları ve 2025 yılında ise 2.948 ABD doları olması beklenmektedir.

2023 yılında %2,1 olan tüketici fiyatlarına göre yıllık ortalama enflasyon oranının, 2024 yılında %0,7 ve 2025'te %2,1 düzeyinde seyredeceği tahmin edilmektedir. Cari ödemeler dengesinin GSYİH'ye oranı 2023 yılında %1,3 oranında fazla vermiş olup, 2024 ve sonraki yıllarda yeniden açık vermesi beklenmektedir (2024 yılında %3,3 ve 2024 yılında ise %3,6 açık).

3. DIŐ TİCARET

Genel Durum

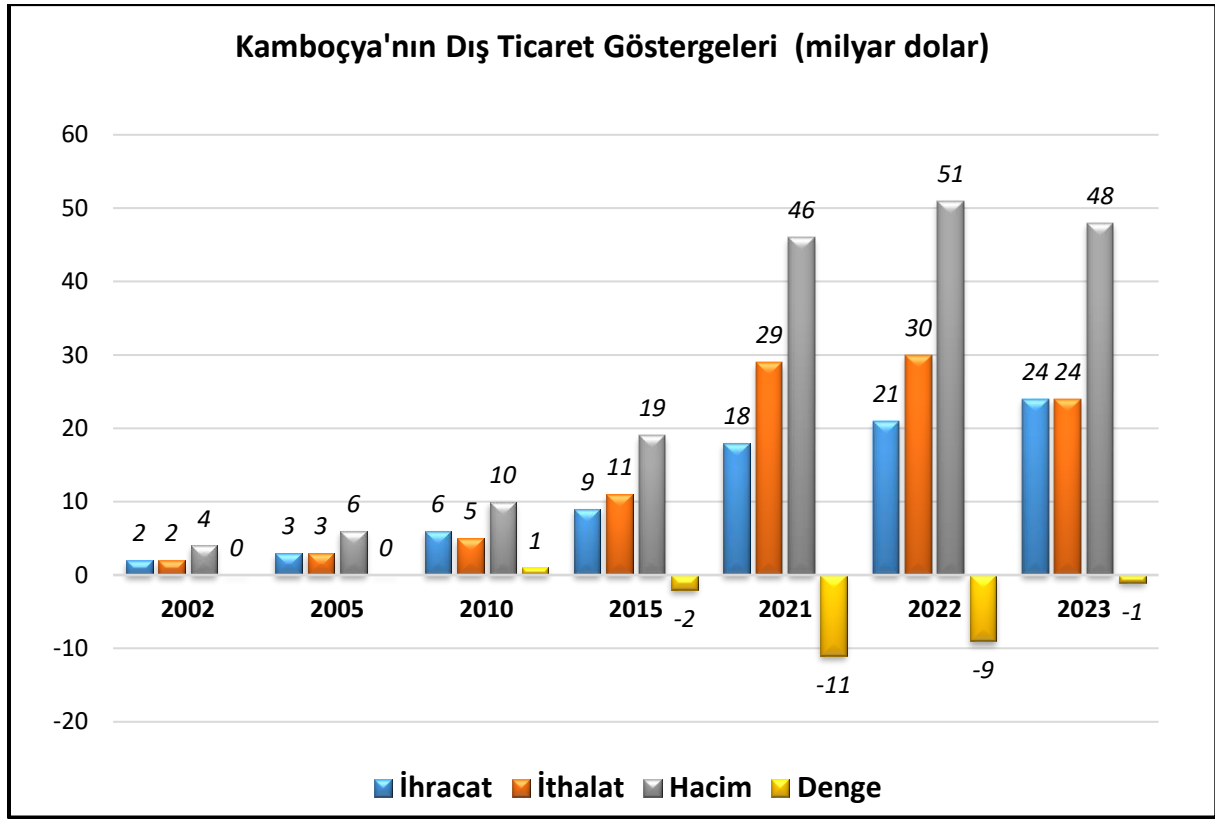
Kamboçya'nın dıŐ ticaret hacmi 1999'da ASEAN ve 2004'te DTÖ'ye üye olmasıyla birlikte her yıl artmıŐtır. ITC Trademap verilerine göre ÷lke dıŐ ticarete açık veren bir ÷lke konumundadır. ÷lke ihracatı ithalata bağımlı olduėu için ihracatla birlikte ithalat da artmaktadır.

Kamboçya'nın ihraç ettiėi ür÷nlere bakılacak olursa, ÷lkenin tekstil ve hazır giyim ihracatının toplam ihracat içindeki payının oldukça yüksek olduėu gör÷lmektedir.

Kamboçya'nın ithalata bağımlı üretim yapısını yansıtır biçimde, ihracatında en önemli sektör olan tekstil ve hazır giyim üretiminde kullanılmak üzere hammadde ithalatı önde gelmektedir. Kamboçya'nın ihracatına ÷lkeler açısından bakılacak olursa, ABD ve AB üyesi ÷lkelere gerçekleştirilen ihracat, toplam ihracatın yarısından fazlasını oluşturmaktadır. Bunu yanında bir diėer önemli ihracat noktası da Çin'dir. Hong Kong'a gerçekleştirilen ihracatın toplam ihracata oranı yaklaşık olarak %6'dır.

Kamboçya'nın ithalatında ASEAN ÷lkeleri ve diėer Asya ÷lkeleri ağırlıklı yer tutmaktadır. Kamboçya toplam ithalatının %42,5'ini ASEAN üyesi ÷lkelerden gerçekleŐtirmektedir. Çin'den gerçekleştirilen ithalat ise toplam ithalatın %34,6'sını oluşturmaktadır.

Ülkenin Dış Ticareti



Kaynak: Trademap

2023 yılı rakamları değerlendirildiğinde Kamboçya'nın toplam dış ticaret hacminin 48,2 milyar dolara ulaştığı görülmektedir. Buna göre 2023 yılında Kamboçya'nın ihracatı 23,8 milyar dolar, ithalatı ise 24,4 milyar dolar olarak gerçekleşmiştir.

2023 yılında 23,8 milyar dolarlık (%15,6 artış) ihracatla dünyada 72. sırada olan Kamboçya'nın ihracat yaptığı başlıca ülkeler ABD (%37,4), Vietnam (%6,5), Çin (%6,2) ve Japonya'dır (%4,9). Ülkenin ihracatında Türkiye %0,1 pay ile 33. sırada yer almaktadır.

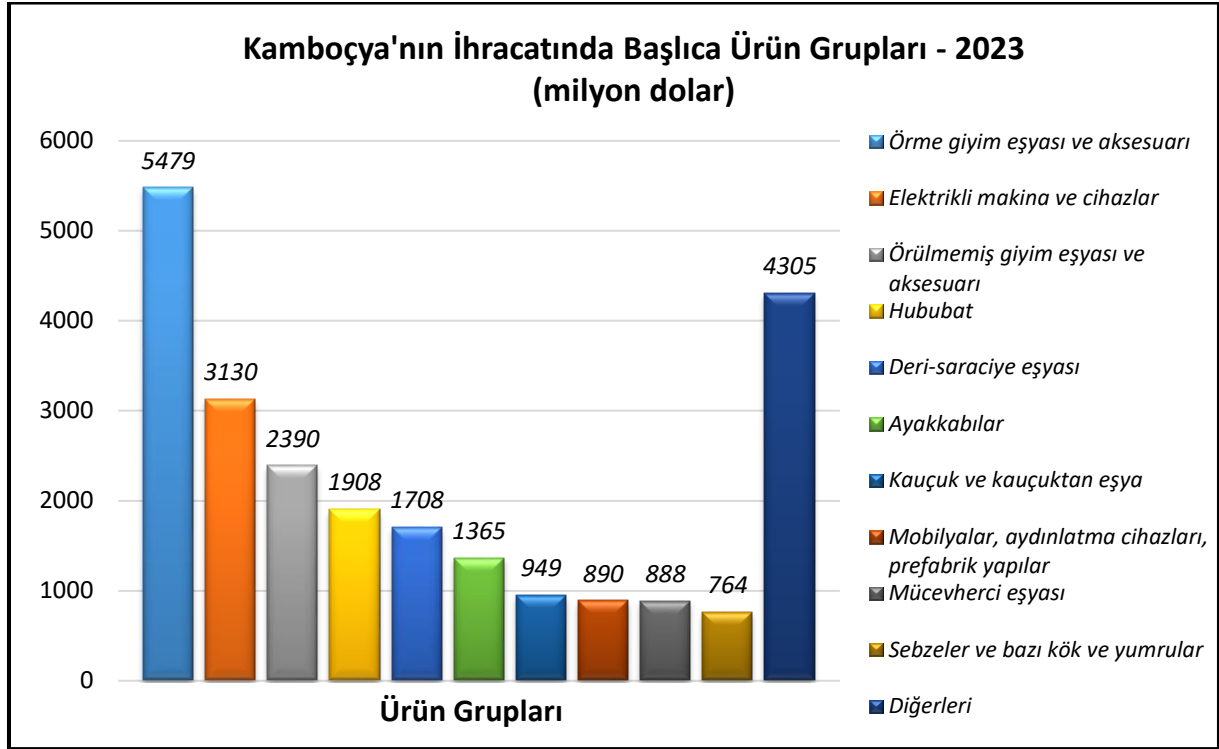
Ülkenin 2023 yılında ihraç ettiği başlıca ürünler şunlardır: Diyotlar, transistörler vb. yarı iletken tertibat, ışık yayan diyotlar (%9,0); kadın ve kız çocuk için takım elbise, takım, ceket, blazer, etek, pantolon, tulum ve şort (%8,0); pirinç (%7,5); deri ve köseleden sandık, bavul, valiz, evrak çantası, seyahat eşyası, kılıf vb. (%6,9); kazak, süveter, hırka, yelek vb. eşya-örme (%6,5); ve işlenmemiş veya yarı işlenmiş altındır (%3,5).

2023 yılında 24,4 milyar dolarlık (%18,5 azalış) ithalatla dünyada 77. sırada yer alan ülkenin ithalat yaptığı başlıca ülkeler arasında: Çin %44,2 ile 1. sırada, Vietnam %14,8 ile 2. sırada, Tayland %11,9 ile 3. sırada, Türkiye ise %0,1 ile 37. sırada yer almaktadır.

2023 yılında ithal ettiği başlıca ürünler ise: İşlenmiş petrol ürünleri (%9,5); diğer örme mensucattır (%7,4); sentetik liflerden dokuma mensucat (%3,3) ve elektronikte kullanılmak üzere depo edilmiş kimyasal element ve bileşiklerdir (%3).

Başlıca Ürünler İtibarı ile Dış Ticaret

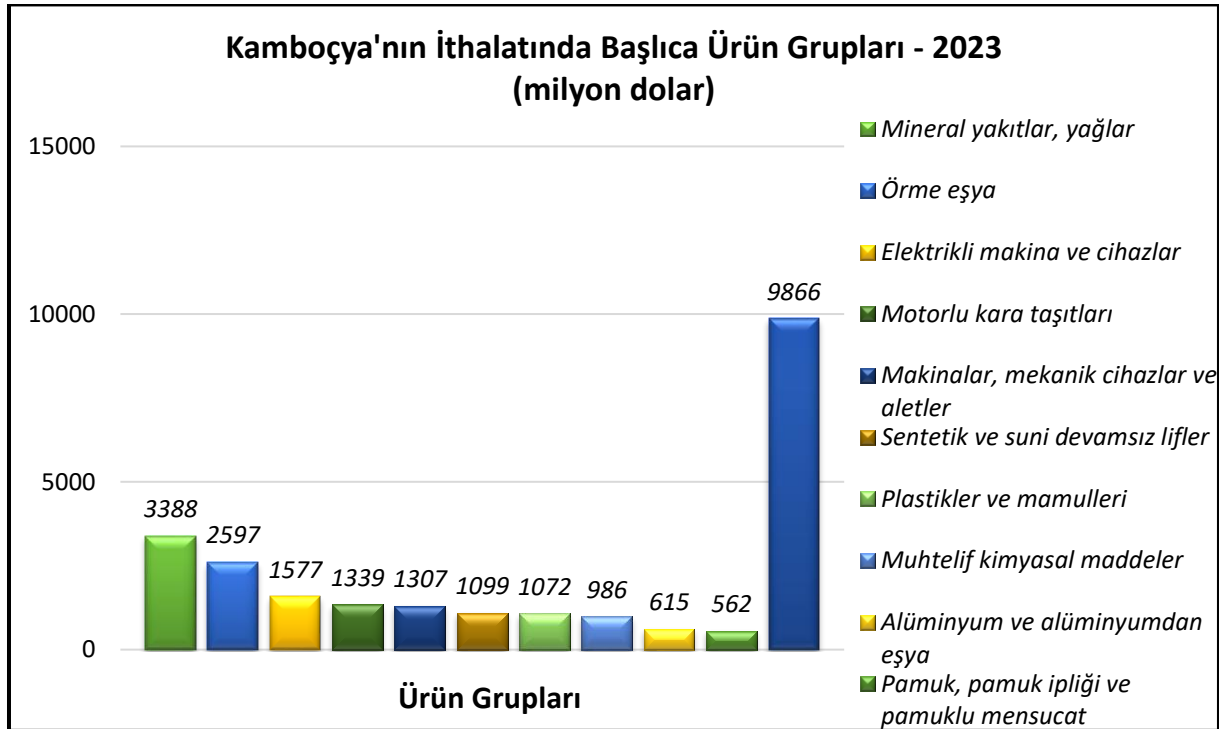
İhracat



Kaynak: Trademap

[Detaylı tablo için tıklayınız](#)

İthalat

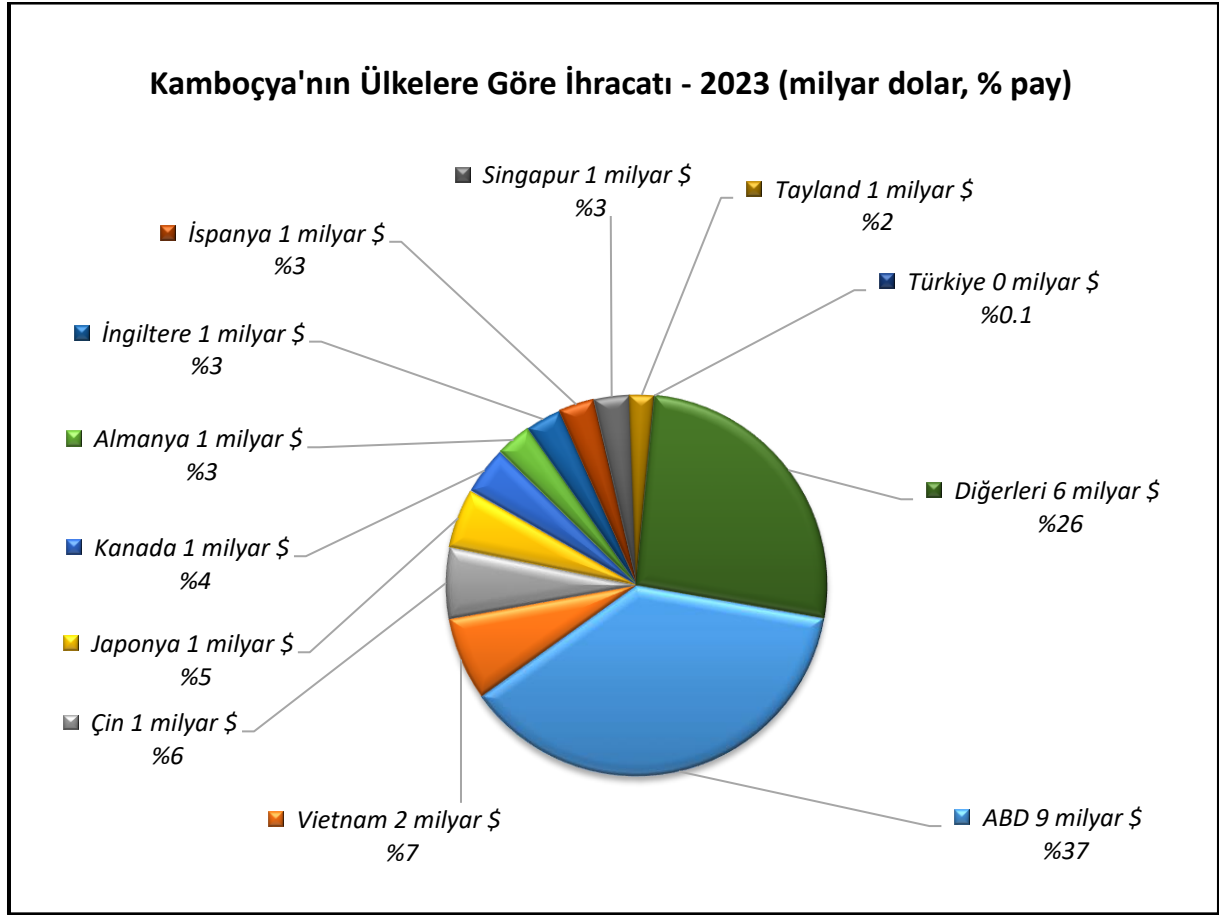


Kaynak: Trademap

[Detaylı tablo için tıklayınız](#)

Başlıca Ülkeler İtibarı ile Dış Ticaret

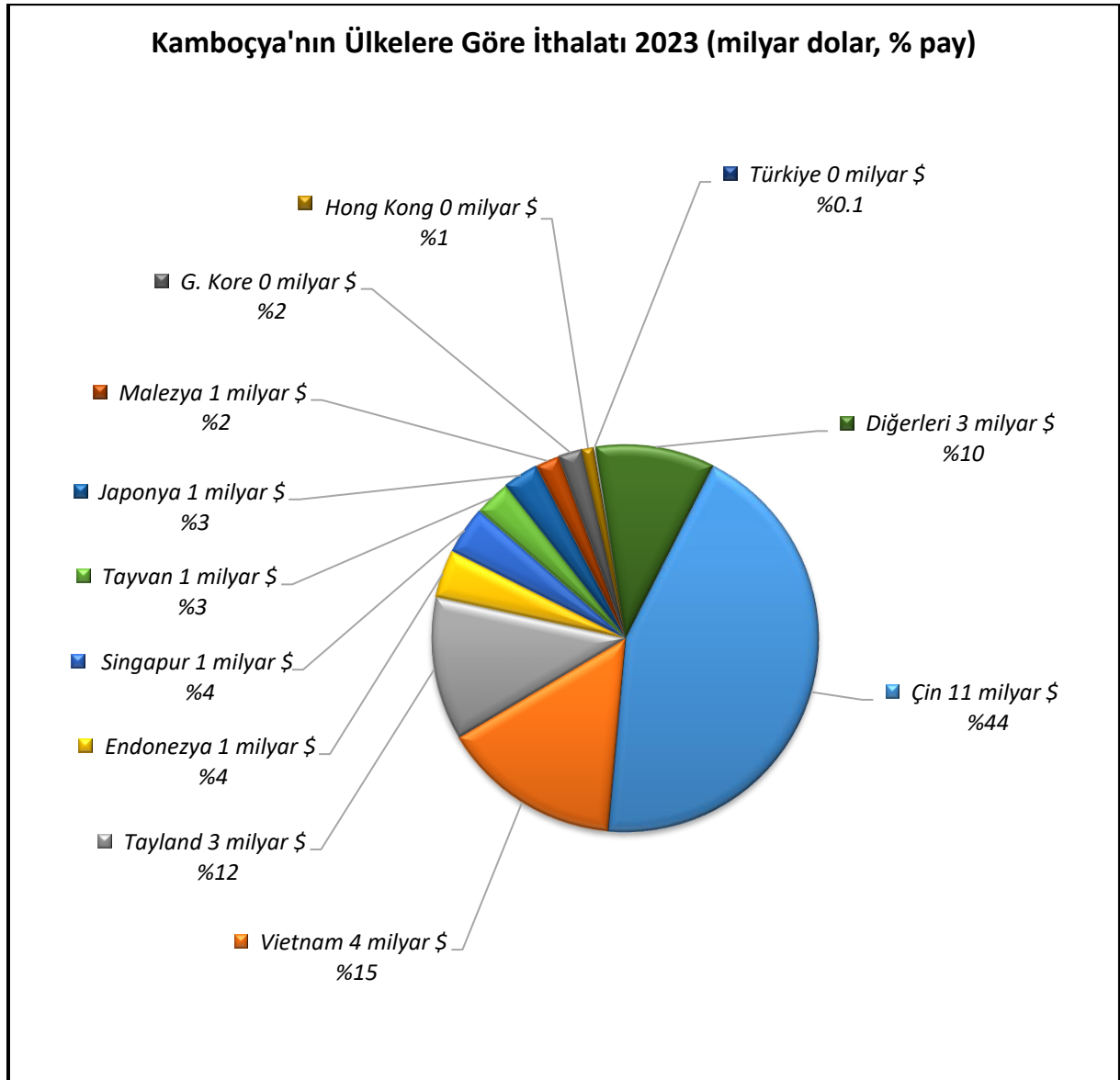
İhracat



Kaynak: Trademap

[Detaylı tablo için tıklayınız](#)

İthalat



Kaynak: Trademap

[Detaylı tablo için tıklayınız](#)

4. DOĐRUDAN YABANCI YATIRIMLAR

Dođrudan Yabancı Yatırımların Görünümü

Dođrudan Yabancı Yatırım İstatistikleri

	2022	2023*	2024*	2025*	2026*	2027*	2028*
Ülke dışından gelen doğrudan yatırım (milyon \$)	3 578,90	4 300,00	4 900,00	5 300,00	5 700,00	5 700,00	5 700,00
Ülke dışından gelen doğrudan yatırımın GSYİH oranı (%)	12,13	13,70	14,20	14,10	13,90	12,70	11,60
Ülke dışından gelen doğrudan yatırım stoku (milyon \$)	-	-	-	-	-	-	-
Ülke dışına giden doğrudan yatırım (milyon \$)	-150,50	-100,00	-100,00	-100,00	-100,00	-100,00	-100,00
Ülke dışına yapılan doğrudan yatırım stoku (milyon \$)	-	-	-	-	-	-	-

(*) Tahmini Veriler

Kaynak: EIU

5. TÜRKİYE ile TİCARET

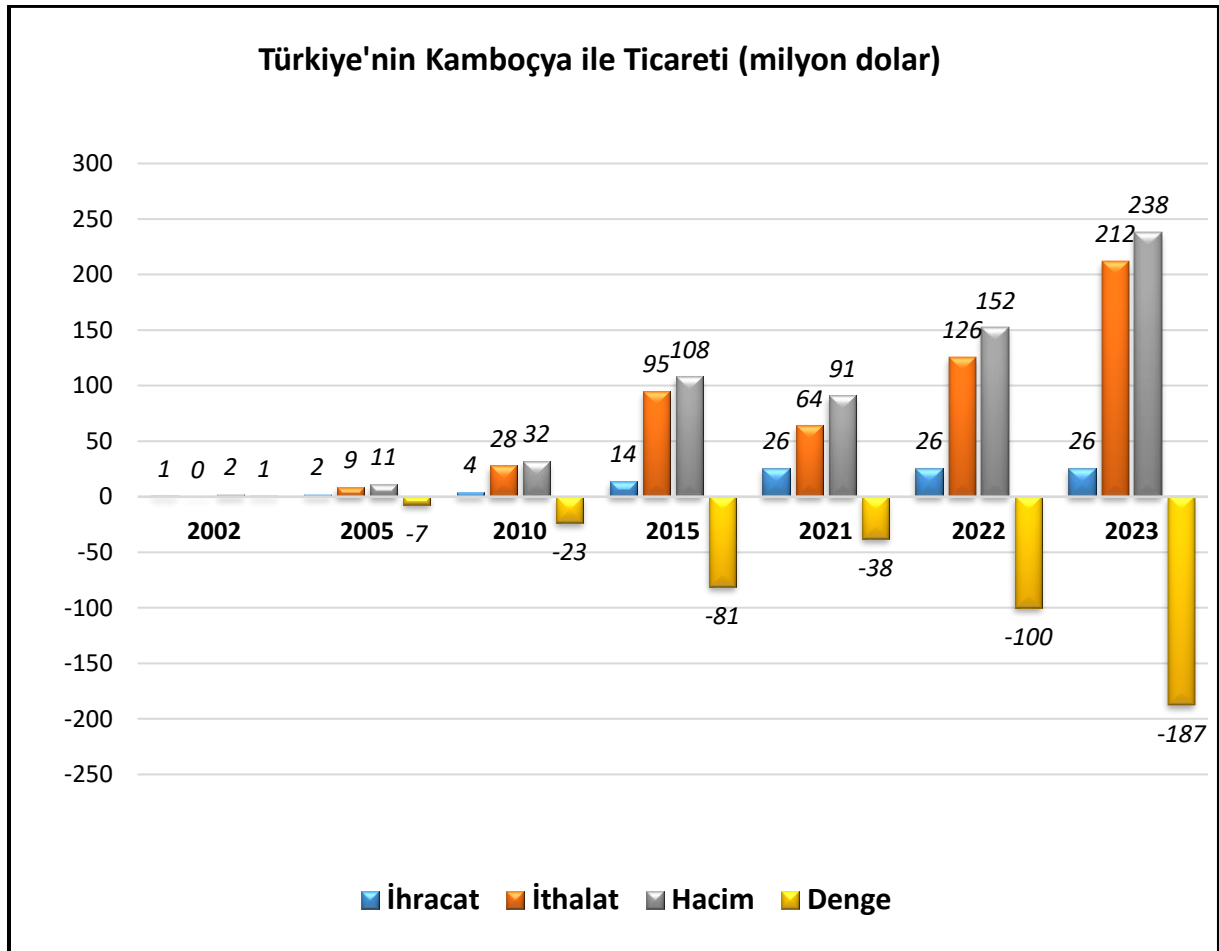
Genel Durum

2023 yılında Kamboçya'ya ihracatımız bir önceki yıla göre %2,1 azalış göstermiş ve 25,7 milyon dolar olmuştur. 2023 yılında ihracat yaptığımız ülkeler arasında 158. sıradadır. 2023 yılında ülkeden ithalatımız ise bir önceki yıla göre %68,7 artarak 212,2 milyon dolar olmuştur. 2023 yılında ithalat yaptığımız ülkeler arasında 83. sırada yer almaktadır.

Ülkemizin Kamboçya'ya ihracatındaki başlıca ürünler: Pamuklu mensucat; tedavide veya korunmada kullanılmak üzere hazırlanan ilaçlar; tatlı bisküvi ve gofretler; az veya su gazı jeneratörleri; otomobiller ve yaprak tütün ve tütün döküntüleri olarak sıralanmaktadır. Kamboçya'nın ihracatı hazır giyim ve ayakkabı ürünlerine dayanmaktadır, bu yapı ülkemizin Kamboçya'dan gerçekleştirdiği ithalata da yansımaktadır.

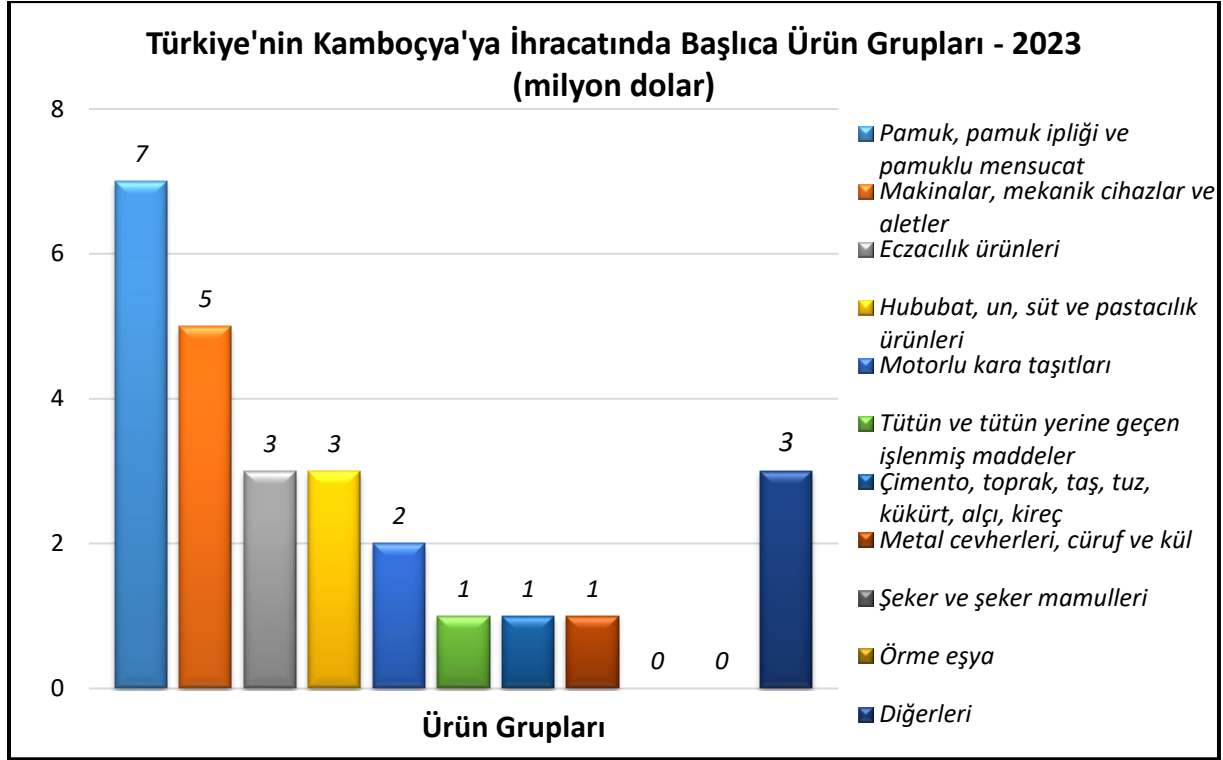
Türkiye'nin Kamboçya ile ticarete 2023 yılında 186,5 milyon dolar dış ticaret açığı verdiği gözlenmektedir.

Türkiye-Kamboçya Dış Ticareti



Kaynak: Trademap

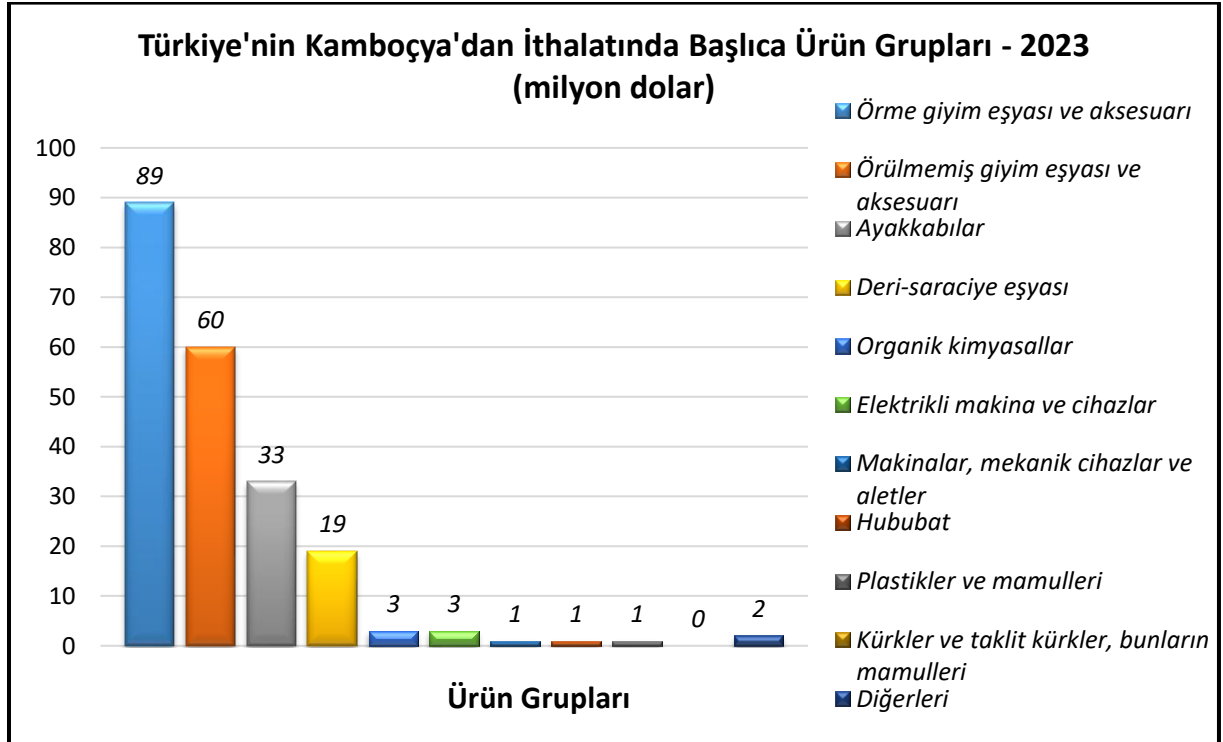
Türkiye'nin Kamboçya'ya İhracatında Başlıca Ürünler



Kaynak: Trademap

[Detaylı tablo için tıklayınız](#)

Türkiye'nin Kamboçya'dan İthalatında Başlıca Ürünler



Kaynak: Trademap

[Detaylı tablo için tıklayınız](#)

EKLER:***EK-1: Kamboçya'nın İhracatında Başlıca Ürünler (bin dolar)***

GTİP	ÜRÜNLER	2021	2022	2023	Pay (%) 2023	Değişim (%) 2022-2023
TOPLAM İHRACAT (Diğerleriyle)		17 571 783	20 575 773	23 775 412	100	15,6
8541	Diyotlar, transistörler vb. yarı iletken tertibat; ışık yayan diyotlar; monte edilmiş piezo elektrik kristaller	273 227	1 023 880	2 134 680	9,0	108,5
1006	Pirinç	423 207	415 995	1 878 995	7,9	351,7
4202	Deri ve köseleden sandık, bavul, valiz, evrak çantası, seyahat eşyası, kılıf vb.	1 494 763	1 777 393	1 633 273	6,9	-8,1
6110	Kazak, süveter, hırka, yelek vb. eşya (örme)	1 344 783	1 567 751	1 548 530	6,5	-1,2
6104	Kadın ve kız çocuk için takım elbise, takım, ceket, blazer, etek, pantolon, tulum ve şort (örme) (yüzme kıyafeti hariç)	1 183 139	1 236 500	980 110	4,1	-20,7
6204	Kadınlar ve kız çocuk için takım elbise, takım, ceket, blazer, elbise, etek, pantolon etek, vb. (yüzme kıyafetleri hariç)	783 655	940 461	926 964	3,9	-1,4
7108	Altın (platin kaplamalı altın dahil) (işlenmemiş veya yarı işlenmiş ya da pudra halinde)	131 950	231 702	825 417	3,5	256,2
0714	Manyok, ararot, salep, yer elması, tatlı patates ve benzeri kök ve yumrular, sagu özü	24 887	6 892	745 114	3,1	10711,3
6109	Tişörtler, fanilalar, atletler, kaşkorseler ve diğer iç giyim eşyası (örme)	739 341	849 405	645 473	2,7	-24,0
8544	İzole edilmiş teller, kablolar ve diğer elektrik iletkenler; tek tek kaplanmış liflerden oluşan fiber optik kablolar	425 430	575 047	593 816	2,5	3,3
4001	Tabii kauçuk, balata, güta-perka, guayül, çikil (chicle) vb. tabii sakızlar	399 349	398 388	558 472	2,3	40,2
6203	Erkekler ve erkek çocuk için takım elbise, takım, ceket, blazer, pantolon, tulum ve şort (yüzme kıyafeti hariç)	491 300	683 978	505 503	2,1	-26,1
6103	Erkekler ve erkek çocuklar için takım elbise, takım, ceket, blazer, pantolon, tulum ve şort (örme)	575 481	645 996	501 324	2,1	-22,4
9405	Diğer aydınlatma cihazları, ışıklı panolar, ışıklı tabelaları ve benzer eşya ve bu eşyanın aksam ve parçaları	513 745	535 619	474 969	2,0	-11,3
6403	Dış tabanı kauçuktan, plastik maddeden, tabii veya terkip yoluyla elde edilen köseleden ve yüzü deriden olan ayakkabılar	456 211	586 822	464 024	2,0	-20,9

Kaynak: Trademap

EK-2: Kamboçya'nın İthalatında Başlıca Ürünler (bin dolar)

GTİP	ÜRÜNLER	2021	2022	2023	Pay (%) 2023	Değişim (%) 2022-2023
TOPLAM İTHALAT (Diğerleriyle)		28 702 890	29 941 602	24 407 102	100	-18,5
2710	Petrol yağları ve bitümenli minerallerden elde edilen yağlar	1 594 209	2 495 890	2 307 161	9,5	-7,6
6006	Diğer örme mensucat	1 847 986	1 878 679	1 812 941	7,4	-3,5
5515	Sentetik devamsız liflerden diğer dokunmuş mensucat	825 517	900 850	806 323	3,3	-10,5
3818	Elektronikte kullanılmak üzere depo edilmiş kimyasal element ve bileşikler	89 044	272 159	726 099	3,0	166,8
6004	Diğer örme mensucat (en>30cm, elastomerik/kauçuk iplik=>%5)	1 040 909	924 626	723 906	3,0	-21,7
8703	Otomobiller	509 100	797 159	573 099	2,3	-28,1
2701	Taşkömürü; taşkömüründen elde edilen briketler, topak vb. katı yakıtlar	293 389	554 919	557 970	2,3	0,5
8544	İzole edilmiş teller, kablolar ve diğer elektrik iletkenler; tek tek kaplanmış liflerden oluşan fiber optik kablolar	305 430	304 208	349 179	1,4	14,8
4301	Ham kürkler (ham post ve deriler hariç)	475 120	160 105	346 601	1,4	116,5
5209	Pamuklu mensucat (ağırlık itibariyle % 85 veya daha fazla pamuk içeren ve m2 ağırlığı 200 gr. ı geçenler)	175 579	227 710	306 858	1,3	34,8
3004	Tedavide veya korunmada kullanılmak üzere hazırlanan ilaçlar	216 456	257 667	268 840	1,1	4,3
2309	Hayvan gıdası olarak kullanılan müstahzarlar	135 966	158 275	264 179	1,1	66,9
2402	Tütün/tütün yerine geçen maddelerden purolar, sigarillolar ve sigaralar	211 928	256 509	250 610	1,0	-2,3
2716	Elektrik enerjisi	220 230	332 592	243 911	1,0	-26,7
7606	Alüminyum saclar, levhalar, şeritler (kalınlığı 0,2 mm. yi geçenler)	209 070	328 538	236 358	1,0	-28,1

Kaynak: Trademap

EK-3: Kamboçya'nın Ülkelere Göre İhracatı (bin dolar)

Sıra	Ülke	2021	2022	2023	Pay (%) 2023	Değişim (%) 2022-2023
TOPLAM İHRACAT (Diğerleriyle)		17 571 783	20 575 773	23 775 412	100	15,6
1.	ABD	7 490 970	8 971 372	8 900 109	37,4	-0,8
2.	Vietnam	507 651	683 626	1 549 923	6,5	126,7
3.	Çin	1 510 253	1 240 630	1 478 739	6,2	19,2
4.	Japonya	1 093 628	1 173 030	1 175 776	4,9	0,2
5.	Kanada	954 828	1 120 592	869 538	3,7	-22,4
6.	Almanya	880 782	1 083 624	815 518	3,4	-24,7
7.	İngiltere	731 842	886 424	796 385	3,3	-10,2
8.	İspanya	341 439	474 764	713 474	3,0	50,3
9.	Singapur	119 895	92 575	621 451	2,6	571,3
10.	Tayland	360 519	409 600	566 921	2,4	38,4
11.	Hollanda	441 354	552 626	564 705	2,4	2,2
12.	Belçika	508 147	642 014	428 808	1,8	-33,2
13.	Avustralya	205 300	379 035	371 078	1,6	-2,1
14.	Fransa	335 859	428 918	365 209	1,5	-14,9
15.	Hindistan	126 066	196 632	293 059	1,2	49,0
...
33.	Türkiye	16 415	33 219	34 798	0,1	4,8

Kaynak: Trademap

EK-4: Kamboçya'nın Ülkelere Göre İthalatı (bin dolar)

Sıra	Ülke	2021	2022	2023	Pay (%) 2023	Değişim (%) 2022-2023
TOPLAM İTHALAT (Diğerleriyle)		28 702 890	29 941 602	24 407 102	100	-18,5
1.	Çin	9 684 346	10 445 533	10 786 094	44,2	3,3
2.	Vietnam	3 143 535	3 967 141	3 612 181	14,8	-8,9
3.	Tayland	3 463 345	3 832 503	2 895 426	11,9	-24,5
4.	Endonezya	607 947	911 694	994 598	4,1	9,1
5.	Singapur	5 097 106	3 230 368	939 770	3,9	-70,9
6.	Tayvan	980 281	1 036 882	660 510	2,7	-36,3
7.	Japonya	640 513	774 989	623 596	2,6	-19,5
8.	Malezya	401 686	508 520	527 383	2,2	3,7
9.	G. Kore	579 959	545 286	470 246	1,9	-13,8
10.	Hong Kong	724 712	764 333	328 435	1,3	- 57
11.	ABD	336 678	312 628	257 242	1,1	-17,7
12.	Almanya	164 584	163 280	195 954	0,8	20
13.	Hindistan	185 173	243 372	192 637	0,8	-20,8
14.	Laos	158 209	208 143	190 266	0,8	-8,6
15.	Finlandiya	168 732	89 222	164 725	0,7	84,6
...
37.	Türkiye	17 010	16 776	20 001	0,1	19,2

Kaynak: Trademap

Ek-5: Türkiye'nin Kamboçya'ya İhracatında Başlıca Ürünler (bin dolar)

GTİP	ÜRÜNLER	2021	2022	2023	Pay (%) 2023	Değişim (%) 2022-2023
TOPLAM İHRACAT (Diğerleriyle)		26 334	26 258	25 704	100	-2,1
5209	Pamuklu mensucat (ağırlık itibarıyla % 85 veya daha fazla pamuk içeren ve m2 ağırlığı 200 gr. ı geçenler)	11 309	7 784	3 268	12,7	-58,0
3004	Tedavide veya korunmada kullanılmak üzere hazırlanan ilaçlar	2 357	3 646	2 896	11,3	-20,6
5210	Pamuklu mensucat (pamuk oranı <% 85 sentetik veya suni liflerle karıştırılmış olup m2. ağırlığı <=200 gr)	76	9	2 643	10,3	29266,7
1905	Tatlı Bisküvi ve Gofretler	2 678	3 529	2 573	10,0	-27,1
8405	Gaz veya su gazı jeneratörleri, su ile işleyen asetilen jeneratörleri ve benzeri gaz jeneratörleri	0	0	2 364	9,2	0
8703	Otomobiller	1 354	2 087	1 601	6,2	-23,3
5211	Pamuklu mensucat (pamuk oranı <% 85 olan sentetik veya suni liflerle karıştırılmış olup m2. ağırlığı 200 gr. geçenler)	1 178	1 052	1 231	4,8	17,0
2401	Yaprak tütün ve tütün döküntüleri	104	0	744	2,9	0
8450	Ev veya çamaşırhane tipi yıkama makinaları (yıkama ve kurutma tertibatı bir arada olanlar dahil)	0	0	629	2,4	0
8702	10 veya daha fazla kişi taşımaya mahsus motorlu taşıtlar	514	474	603	2,3	27,2
2603	Bakır cevherleri ve konsantreleri	111	175	569	2,2	225,1
8419	Isı değişikliği yöntemi ile maddeleri işlemek için cihazlar, elektrikli olmayan şofbenler veya depolu su ısıtıcıları	1 416	212	506	2,0	138,7
1704	Kakao içermeyen şeker mamulleri (beyaz çikolata dahil)	289	353	389	1,5	10,2
2513	Sünger taşı, zımpara taşı, tabii korindon, tabii süleyman taşı ve diğer tabii aşındırıcılar	415	317	370	1,4	16,7
8479	Kendine özgü bir fonksiyonu olan diğer makinalar ve mekanik cihazlar	11	3	347	1,3	11466,7

Kaynak: Trademap

Ek-6: Türkiye'nin Kamboçya'dan İthalatında Başlıca Ürünler (bin dolar)

GTİP	ÜRÜNLER	2021	2022	2023	Pay (%) 2023	Değişim (%) 2022-2023
TOPLAM İTHALAT (Diğerleriyle)		64 298	125 781	212 219	100	68,7
6204	Kadınlar ve kız çocuk için takım elbise, takım, ceket, blazer, elbise, etek, pantolon etek, vb. (yüzme kıyafetleri hariç)	5 285	8 642	23 409	11,0	170,9
6110	Kazak, süveter, hırka, yelek vb. eşya (örme)	6 295	14 870	20 598	9,7	38,5
6104	Kadın ve kız çocuk için takım elbise, takım, ceket, blazer, etek, pantolon, tulum ve şort (örme) (yüzme kıyafeti hariç)	4 908	9 266	18 751	8,8	102,4
4202	Deri ve köseleden sandık, bavul, valiz, evrak çantası, seyahat eşyası, kılıf vb.	2 954	6 633	18 696	8,8	181,9
6103	Erkekler ve erkek çocuklar için takım elbise, takım, ceket, blazer, pantolon, tulum ve şort (örme) (yüzme kıyafeti hariç)	4 980	12 326	15 913	7,5	29,1
6404	Dış tabanı kauçuk, plastik, tabii veya terkip yoluyla elde edilen kösele ve yüzü dokumaya elverişli maddelerden ayakkabı	5 485	9 953	15 172	7,1	52,4
6202	Kadın ve kız çocuk için manto, kaban, kolsuz ceket, pelerin, anoraklar (kayak ceketleri dahil), rüzgarlıklar vb. eşya	2 657	7 099	12 785	6,0	80,1
6402	Dış tabanı ve yüzü kauçuk veya plastik maddeden olan diğer ayakkabılar	5 243	7 740	12 136	5,7	56,8
6102	Kadınlar ve kız çocukları için manto, kaban, kolsuz ceket, pelerin, anorak (kayak ceketleri dahil), rüzgarlık vb.	1 416	4 480	10 783	5,1	140,7
6210	Plastik, kauçuk sıvanmış, emdirilmiş elyaftan hazır giyim eşyası	1 845	2 628	7 879	3,7	199,8
6109	Tişörtler, fanilalar, atletler, kaşkorseler ve diğer iç giyim eşyası (örme)	3 463	4 430	7 664	3,6	73,0
6101	Erkekler ve erkek çocuklar için palto, kaban, kolsuz ceket, pelerin, anorak (kayak ceketleri dahil), rüzgarlık vb.	1 313	4 090	6 541	3,1	59,9
6403	Dış tabanı kauçuktan, plastik maddeden, tabii veya terkip yoluyla elde edilen köseleden ve yüzü deriden olan ayakkabılar	1 866	4 136	5 387	2,5	30,2
6201	Erkek veya erkek çocuk için palto, kaban, kolsuz ceket, pelerin, anorak (kayak ceketleri dahil), rüzgarlıklar vb. eşya	974	3 258	5 117	2,4	57,1
6206	Kadınlar ve kız çocuklar için bluzlar, gömlekler ve gömlek-bluzlar	468	1 903	4 443	2,1	133,5

Kaynak: Trademap